



Інформаційний центр  
"Зелене досьє"

organicinfo

# ОГЛЯД ЗМІН У СВІТІ ЗА РЕЗУЛЬТАТАМИ 2020 РОКУ: ВИБРАНІ КРАЇНИ АВСТРІЯ, НІМЕЧЧИНА, ШВЕЙЦАРІЯ, США

Катерина Шор

28 вересня 2021 року



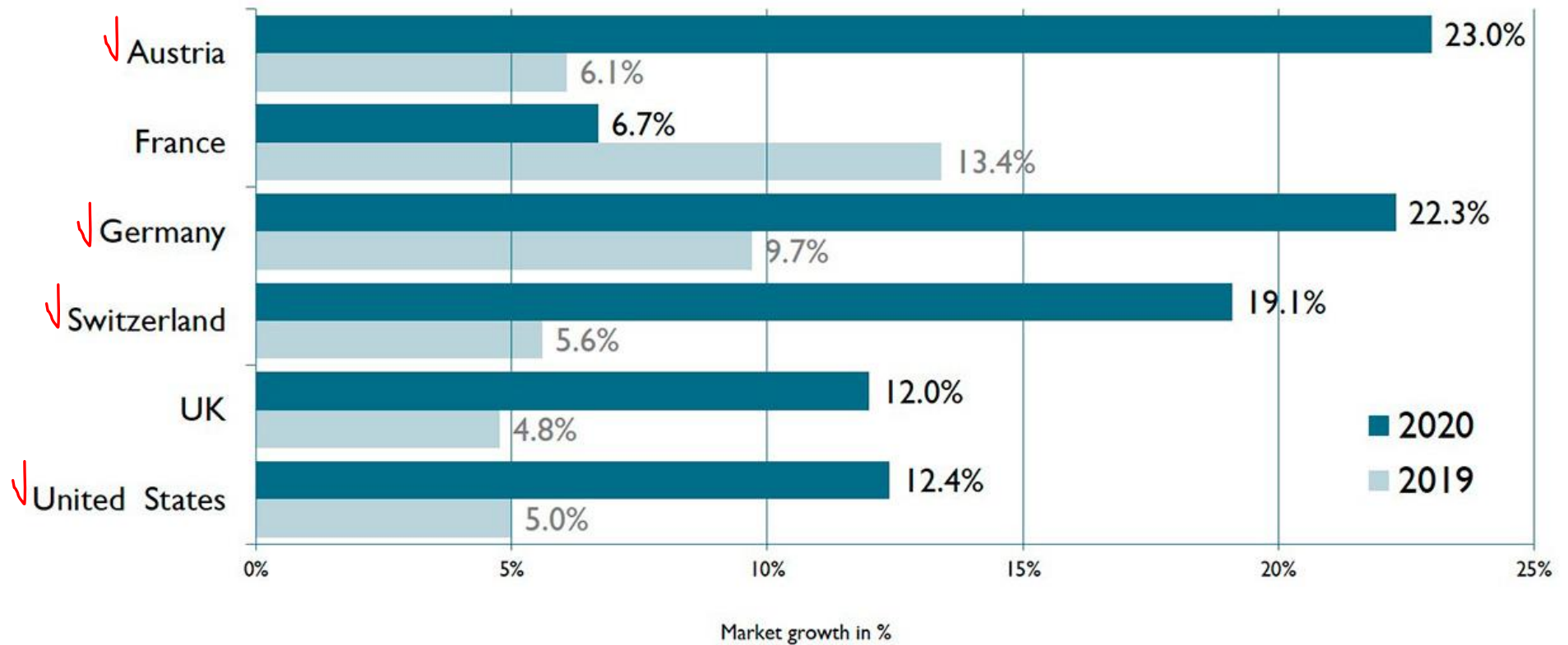
**Катерина Шор /  
Kateryna Shor**

[kateryna.shor@gmail.com](mailto:kateryna.shor@gmail.com)

**20+ років в громадському секторі**  
**15+ років в органічному секторі**  
**5+ років законотворчості**

- Національний координатор в Україні програми «Органічна торгівля заради розвитку в Східній Європі», що впроваджується IFOAM – Organics International  
[www.organictrade4development.org](http://www.organictrade4development.org)
- Менеджер проєктів Інформаційного центру «Зелене досьє»  
[www.dossier.org.ua](http://www.dossier.org.ua)
- Координатор інформаційного порталу про органічне виробництво [www.OrganicInfo.ua](http://www.OrganicInfo.ua)
- Юрист, експерт з органічного законодавства

## Retail sales growth for selected countries: 2019 and 2020 compared

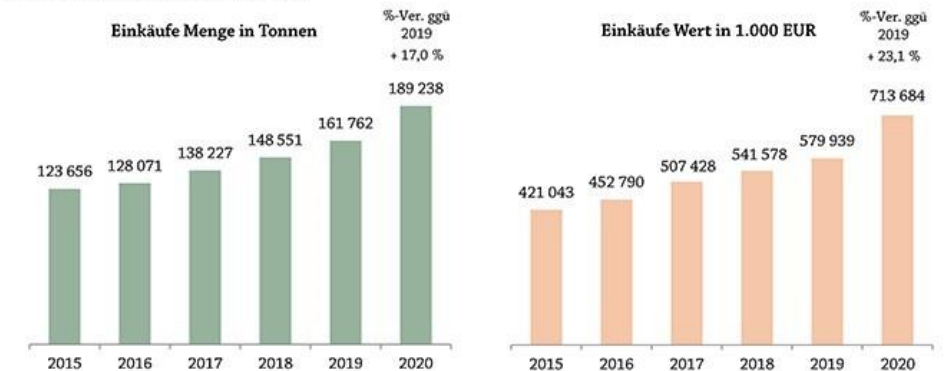


Source: FiBL-AMI survey 2021

# Австрія – 23,1%

- В 2019 році вже досягла 26,1% земель під органічним виробництвом.
- За результатами 2020 року зростання ринку на 23,1%.
- Частка ринку органічних харчових продуктів склала 10,1%.
- Австрія входить до ТОП5 країн за рівнем споживання органічної продукції в світі:
  - молочні та натуральні йогурти займають перше місце за рівнем споживання,
  - яйця, картопля та свіжі овочі – посідають друге місце.
- Австрія входить до ТОП10 країн, які імпортують органічну продукцію з України.

## Marktentwicklung RollAMA Bioprodukte Lebensmitteleinzelhandel



\* Alle RollAMA-Waregruppen: Weiße und Bunte Palette, Käse, Gelbe Fette, Fleisch & Geflügel, Wurst & Schinken, Frisch-/TK-/Sterilobst & -gemüse, Eier, Fertiggerichte, exkl. Brot

# Німеччина – 22,3%

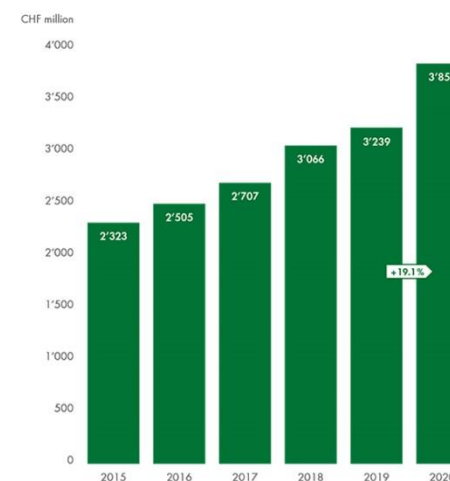
- ▶ Найбільший ринок після США: 12 млрд євро за результатами 2019, а вже за 2020 рік сягнув майже 15 млрд євро.
- ▶ Частка ринку органічних харчових продуктів в Німеччині складає 6,4%.
- ▶ Органічні землі в Німеччині складають 10,2% від загальної кількості сільськогосподарських земель.
- ▶ Найбільший попит в 2020 році був на органічне м'ясо, борошно, фрукти та овочі.
- ▶ Німеччина входить до ТОП5 країн, які імпортують органічну продукцію з України.



# Швейцарія – 19,1%

- ▶ За результатами 2020 року середнє споживання органічної продукції на душу населення становило 445 швейцарських франків (більше 400 євро/рік, в 2019 році – 344 євро).
- ▶ Зростання продажів органічної продукції на 19,1%.
- ▶ Загальний обсяг продажів сягнув близько 3,9 млрд франків, з яких майже 2,8 млрд складає продукція власного виробництва.
- ▶ Загальна частка органічного ринку харчових продуктів склала 10,8%.
- ▶ Найбільший попит зберігається на яйця, хліб, свіжі овочі та фрукти.
- ▶ ТОП5 імпортованих продуктів складають:
  - ▶ цукрові буряки (100% яких імпортується з Німеччини);
  - ▶ зернові культури та інші корми;
  - ▶ фрукти, овочі та бобові.
- ▶ Швейцарія входить до ТОП10 країн, які імпортують органічну продукцію з України.

Swiss organic market:  
total sales in CHF million from 2015 to 2020.





# США – 12.4%

- ▶ Попит на органічну харчову продукцію зріс майже на 13% та сягнув позначки 56 млрд доларів США у 2020 році.
- ▶ США – це найбільший ринок органічної продукції в світі!
- ▶ Протягом 2020 року найбільше зросли продажі заморожених продуктів більше ніж на 28%.
- ▶ Продажі свіжих органічних продуктів зросли майже на 11%. Важливо, що більше всіх 15% овочів та фруктів в США є органічними.
- ▶ Майже на 30% зросли продажі борошна та хлібобулочних виробів, а також соусів та спецій.
- ▶ США входить до ТОП5 країн, які імпортують органічну продукцію з України.



## споживачу


[Чому органік?](#)[Що і де купити](#)[Органічні рецепти](#)

## оператору

[Етапи розвитку органічного виробництва](#)[База знань](#)[Органічна термінологія](#)

# Органічне – якісно, чесно, смачно!

Все про органічну продукцію в Україні та в світі: зрозуміло, фахово.



 Пошук по сайту.

[Eng](#)[Рус](#)[Укр](#)