

# Експорт органічної продукції з України: загальні тенденції



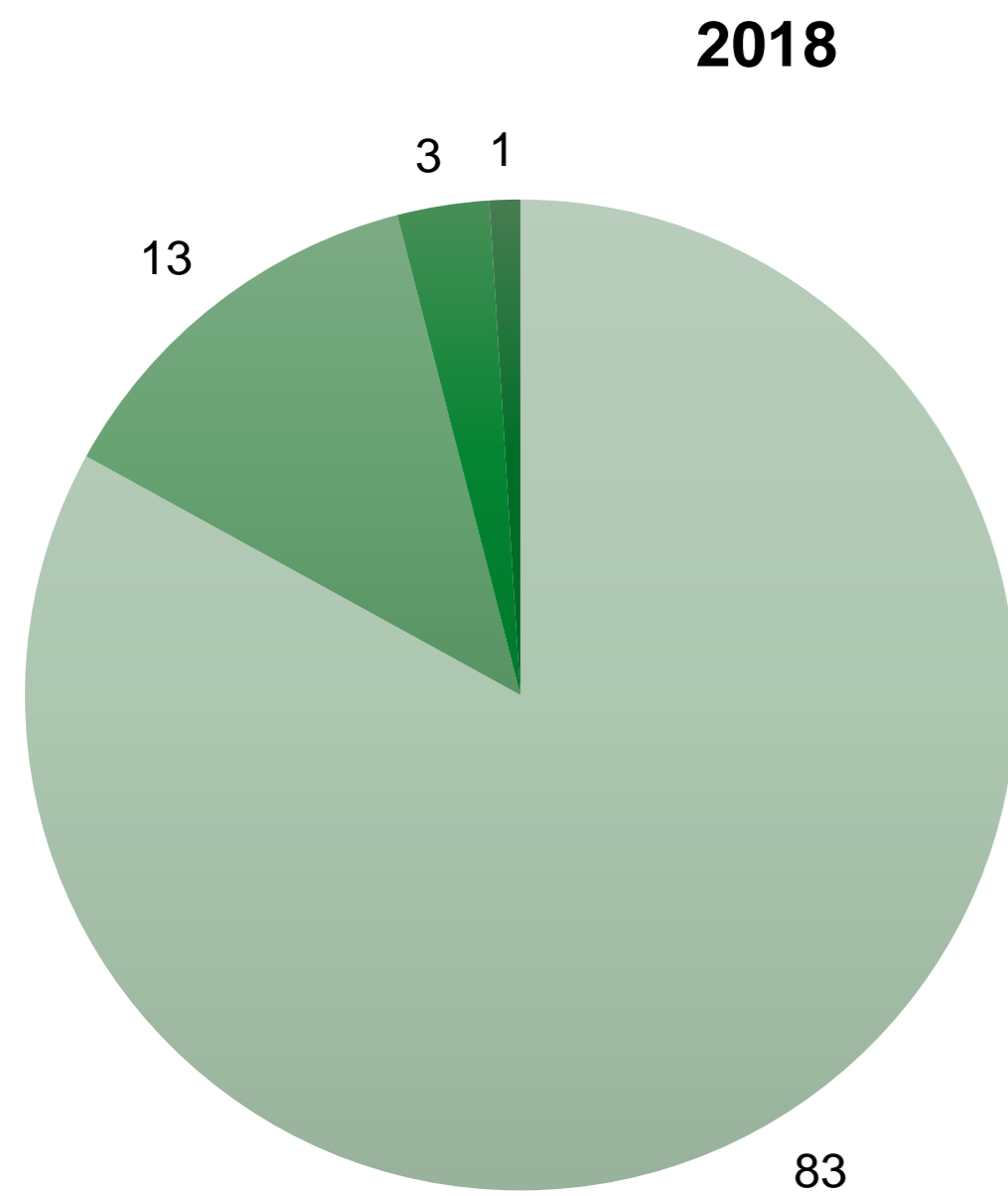
**Сергій Галашевський**

**28.09.2021**

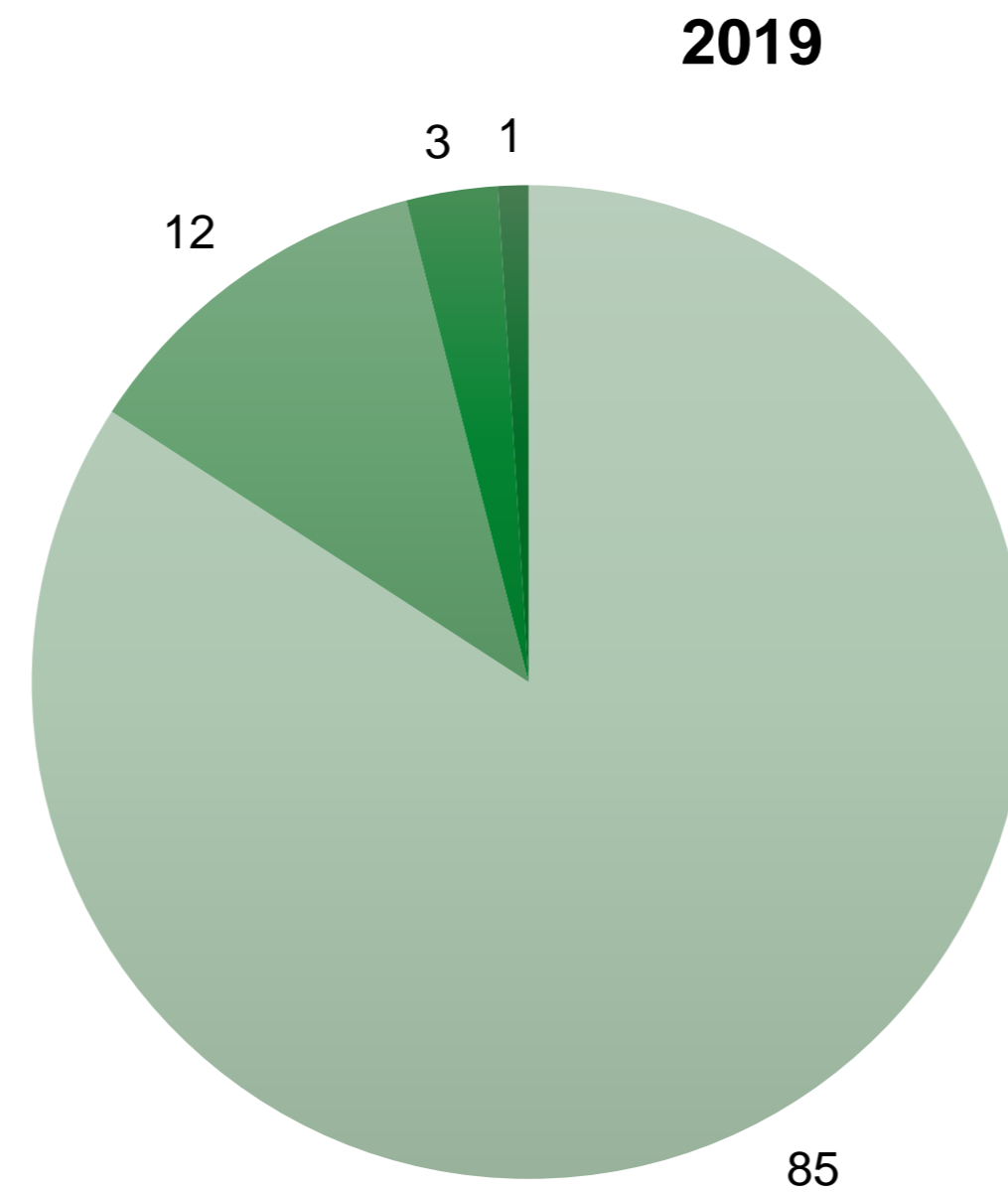
# Дякуємо за підтримку

- *Дане дослідження проведено Органік Стандарт у партнерстві з [organicinfo.ua](http://organicinfo.ua) за підтримки Швейцарії в рамках швейцарсько-української програми «Розвиток торгівлі з вищою доданою вартістю в органічному та молочному секторах України», що впроваджується Дослідним інститутом органічного сільського господарства (FiBL, Швейцарія) у партнерстві з SAFOSO AG (Швейцарія), [www.qftp.org](http://www.qftp.org)*

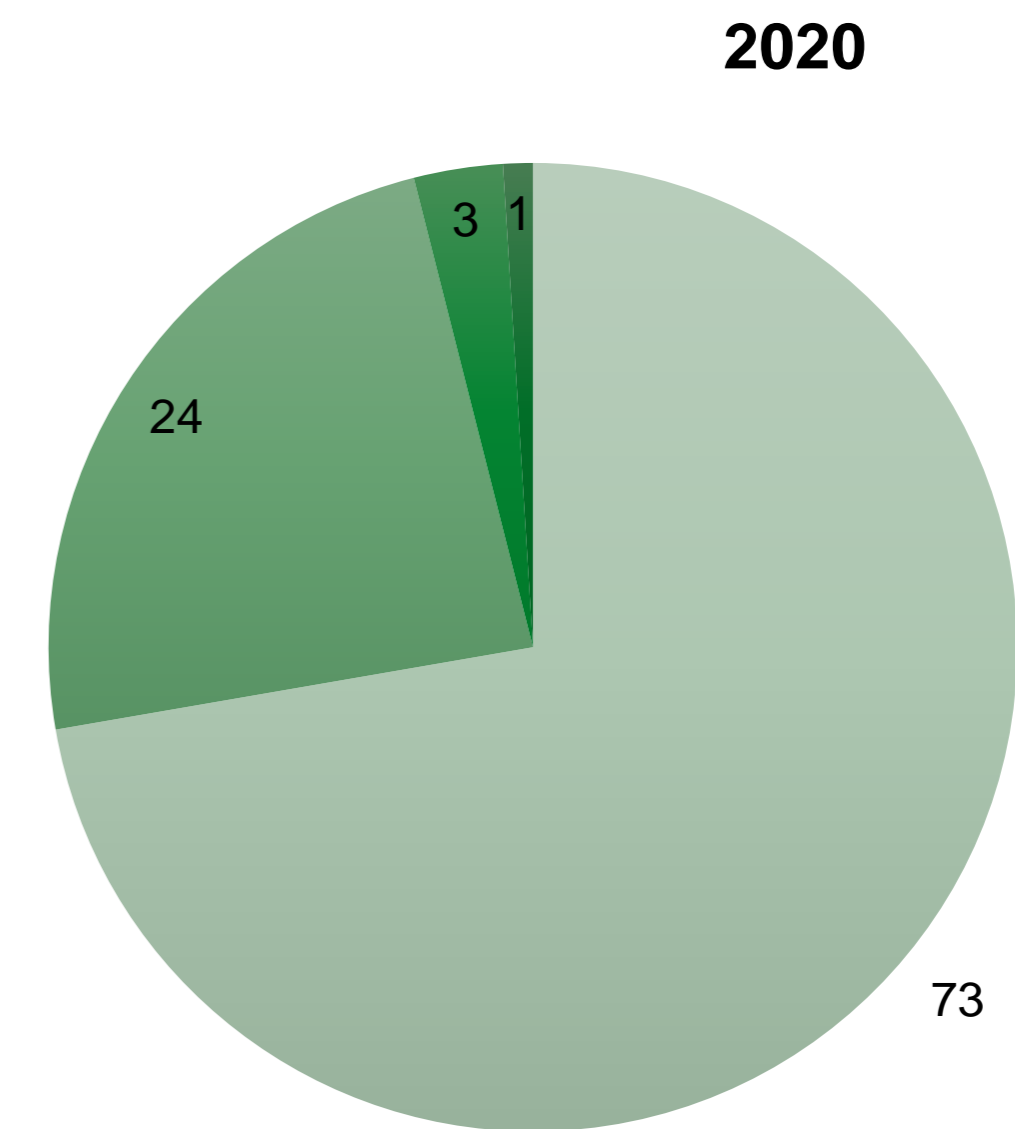
# Розподіл експорту органічної продукції з України за частинами світу, 2018-2020, т



- Європа
- Північна Америка
- Азія
- Австралія та Океанія

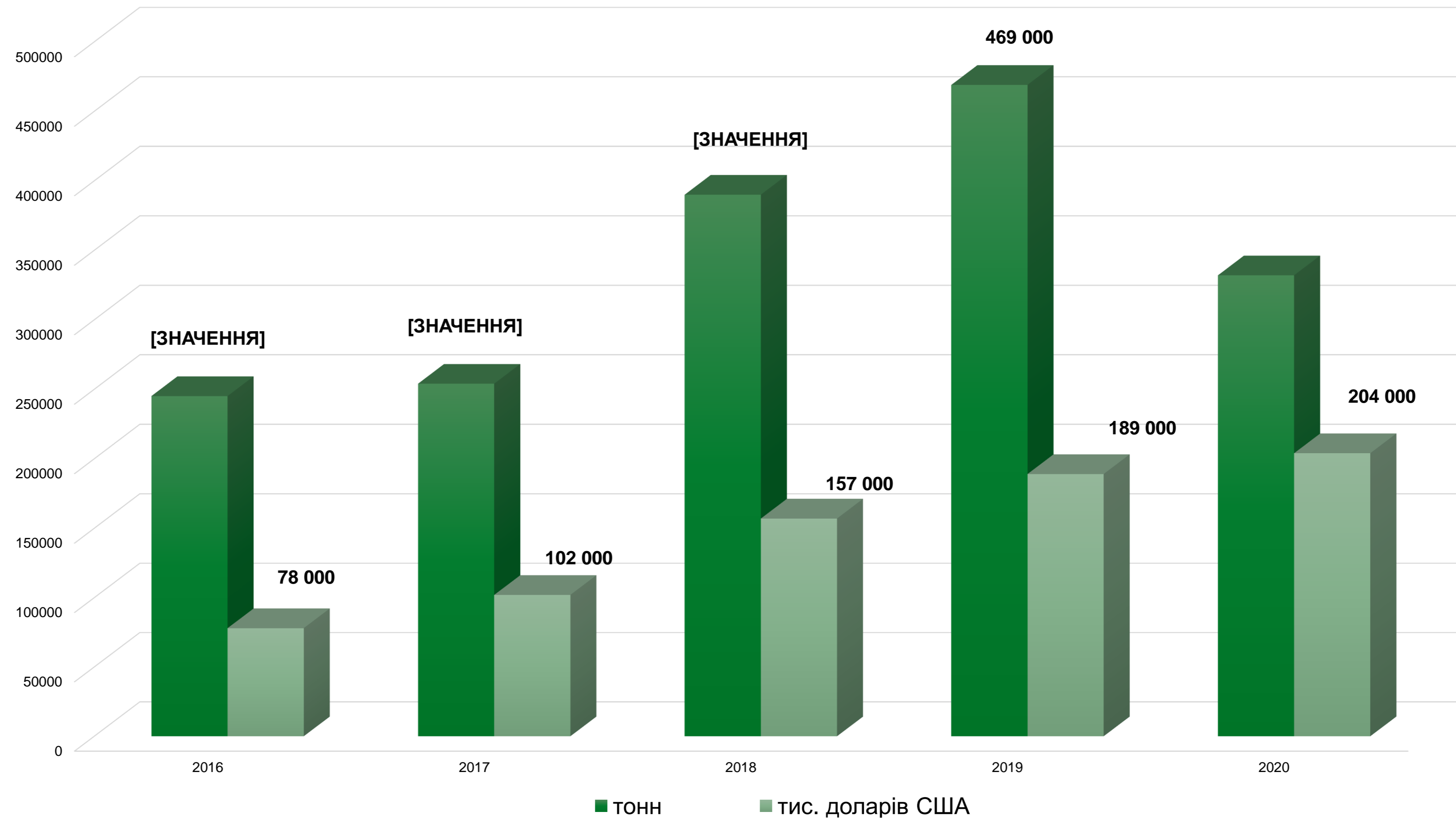


- Європа
- Північна Америка
- Азія
- Африка



- Європа
- Північна Америка
- Азія
- Австралія та Океанія

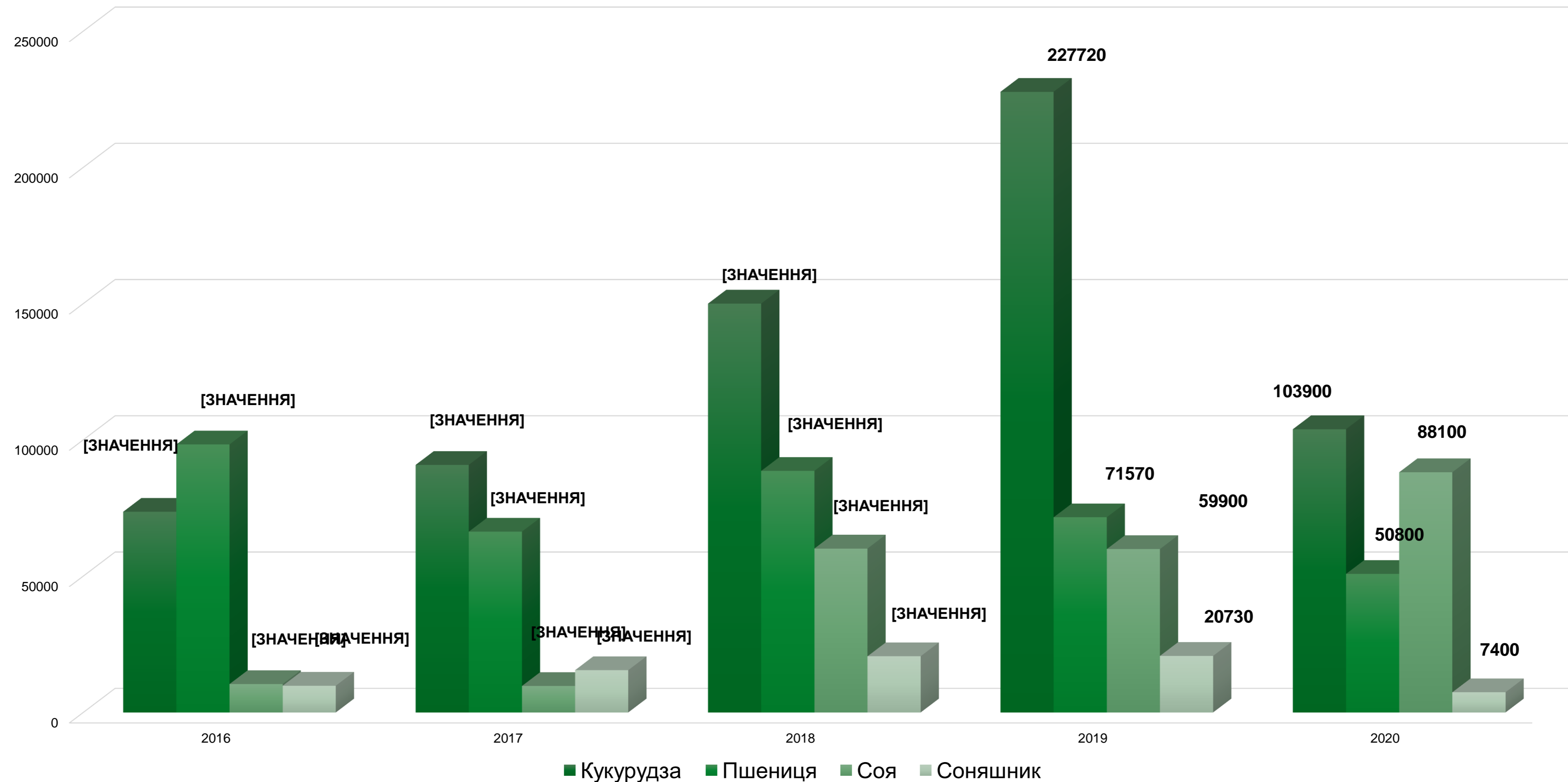
# Огляд експорту органічної продукції з України, 2016-2020



# Огляд основних країн-імпортерів органічної продукції з України, 2018-2020, т

№	Країна	2018	2019	2020	Сума
1	НІДЕРЛАНДИ	105 000	140 960	97 400	343 360
2	США	53 000	50 100	67 000	170 100
3	ШВЕЙЦАРІЯ	55 800	59 600	5 000	120 400
4	НІМЕЧЧИНА	31 000	42 180	41 600	114 780
5	ЛИТВА	29 300	46 960	21 500	97 760
6	Великобританія	8 700	36 820	17 000	62 520
7	АВСТРІЯ	20 000	16 790	18 700	55 490
8	ІТАЛІЯ	26 200	8 650	6 900	41 750
9	ПОЛЬЩА	6 700	13 750	15 330	35 780
10	КАНАДА	800	7 500	13 100	21 400
11	ДАНІЯ	8 600	10 140	139	18 879
12	РУМУНІЯ	7 900	5 240	4 800	17 940
13	ФРАНЦІЯ	11 000	5 340	1 500	17 840
14	ІСПАНІЯ	4 200	3 500	3 500	11 200
15	ЧЕХІЯ	4 500	3 430	3 300	11 230

# Огляд експорту основних органічних продуктів з України, 2016-2020, т



# Огляд асортименту експорту органічної продукції з України, 2018-2020

№	Назва продукції	2018	2019	2020	Сума
1	Кукурудза	149 855	227 720	103 900	481 475
2	Пшениця	88 600	71 570	50 800	210 970
3	Соя	60 100	59 900	88 100	208 100
4	Соняшник	20 600	20 730	7 400	48 730
5	Олія соняшникова	11 300	16 120	20 500	47 920
6	Ріпак	8 600	11 100	10 100	29 800
7	Чорниця заморожена	5 500	7 180	6 000	18 680
8	Макуха соняшникова	2 200	8 800	7 400	18 400
9	Горох	3 600	6 670	3 900	14 170
10	Яблучний концентрат	5 600	4 500	3 400	13 500
11	Спельта	5 100	4 660	3 000	12 760
12	Пшоно	2 800	3 720	4 100	10 620
13	Яблука	4 400	3 540	1 500	9 440
14	Ячмінь	4 200	1 400	1 300	6 900
15	малина заморожена	470	1 030	3 200	4 700

# Експорт з України

---

---

> 40

країн експорту

---

---

>80

органічних товарів

---

---

>230

компаній-імпортерів

---



Дякую!

## Імпорт в ЄС 2020

[https://ec.europa.eu/info/sites/default/files/food-farming-fisheries/farming/documents/agri-market-brief-18-organic-imports\\_en.pdf](https://ec.europa.eu/info/sites/default/files/food-farming-fisheries/farming/documents/agri-market-brief-18-organic-imports_en.pdf)

[https://organicinfo.ua/wp-content/uploads/2021/09/EU\\_agri-market-brief-organic-imports\\_ua\\_2020.pdf](https://organicinfo.ua/wp-content/uploads/2021/09/EU_agri-market-brief-organic-imports_ua_2020.pdf)