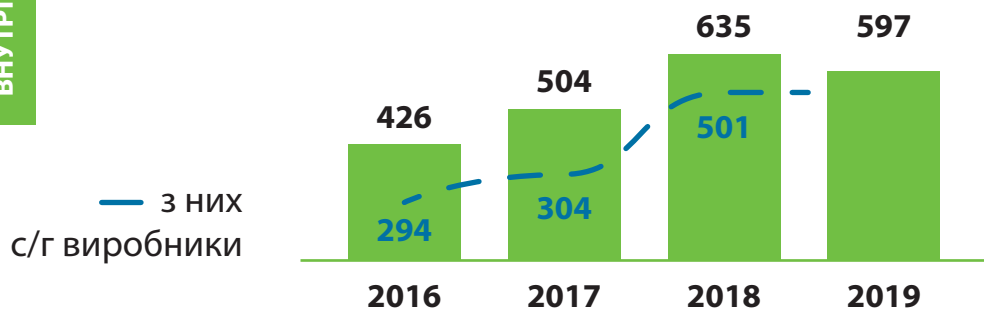
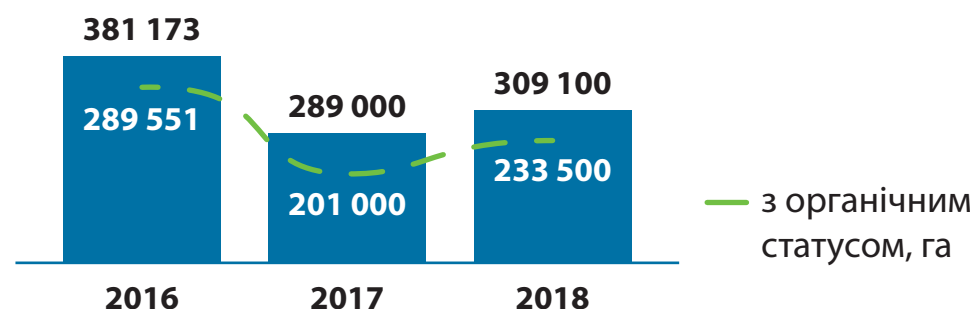


# Огляд органічного ринку України

Кількість операторів



Площа с/г земель, зайнятих під органічне виробництво (за стандартами, еквівалентними ЄС), га

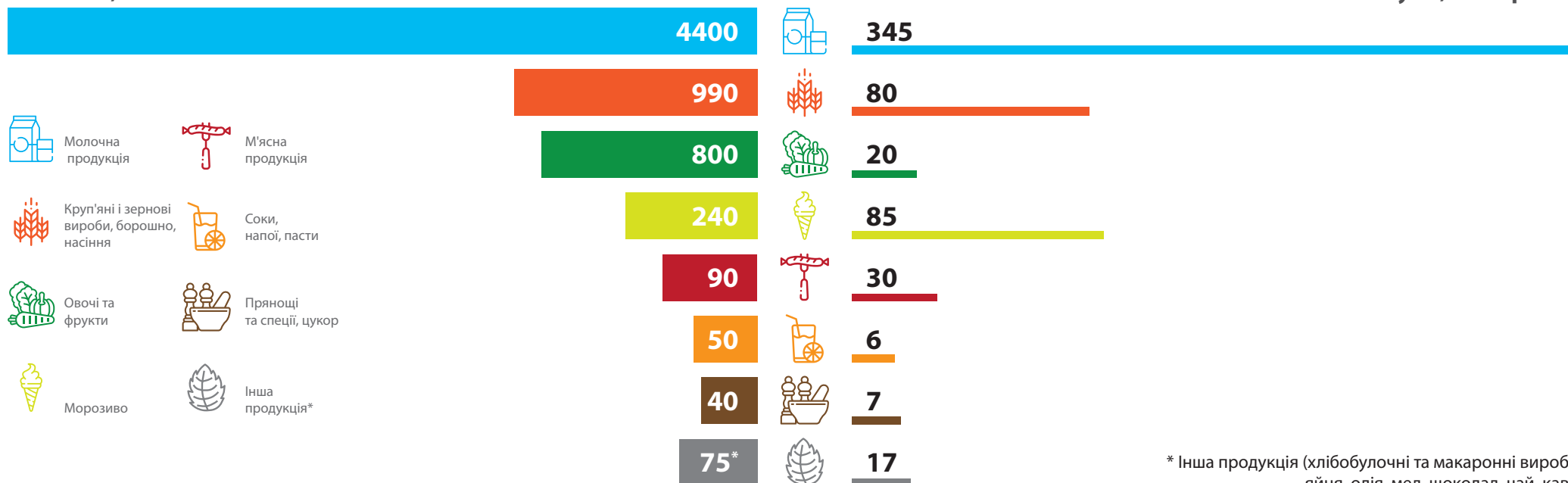


## Внутрішній ринок органічної продукції

Всього на внутрішньому ринку в 2018 році за оціночними даними реалізовано 6700 тонн органічної продукції на суму близько 590 млн грн

Кількість, тонн

Сума, млн грн



\* Інша продукція (хлібобулочні та макаронні вироби, яйця, олія, мед, шоколад, чай, кава)

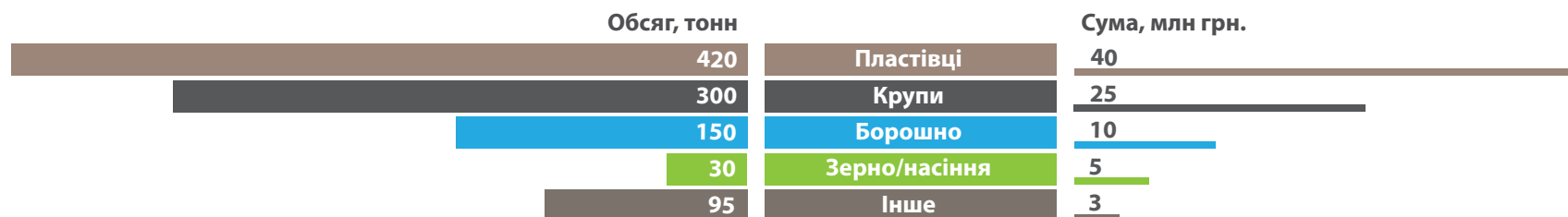
Дана інфографіка створена на основі дослідження органічного ринку, яке проведено Інформаційним центром «Зелене досьє», ТОВ «Органік Стандарт» та FiBL (Швейцарія) в рамках проекту «Дослідження органічного ринку та підтримка політичного розвитку, що впроваджується за фінансової підтримки Швейцарської Конфедерації».

# Обсяги реалізованої української органічної продукції на внутрішньому ринку України, 2018 рік

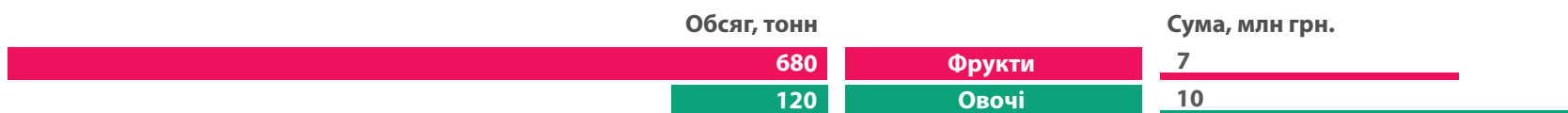
## ОРГАНІЧНА МОЛОЧНА ПРОДУКЦІЯ



## ОРГАНІЧНІ КРУП'ЯНИ І ЗЕРНОВІ ВИРОБИ, БОРОШНО, НАСІННЯ



## ОРГАНІЧНІ ОВОЧІ ТА ФРУКТИ



Дана інфографіка створена на основі дослідження органічного ринку, яке проведено Інформаційним центром «Зелене досьє», ТОВ «Органік Стандарт» та FiBL (Швейцарія) в рамках проекту «Дослідження органічного ринку та підтримка політичного розвитку, що впроваджується за фінансової підтримки Швейцарської Конфедерації».

# Огляд експорту української органічної продукції з України, 2018 рік

Близько  
**35**  
країн експорту

ТОП 3



Нідерланди



Швейцарія



США

Близько  
**80**  
органічних товарів

ТОП 3



Кукурудза



Пшениця



Соя

Понад  
**200**  
компаній-імпортерів

ТОП 3



Німеччина (46)



Польща (31)




Швейцарія (18)

Загальний експорт української органічної продукції

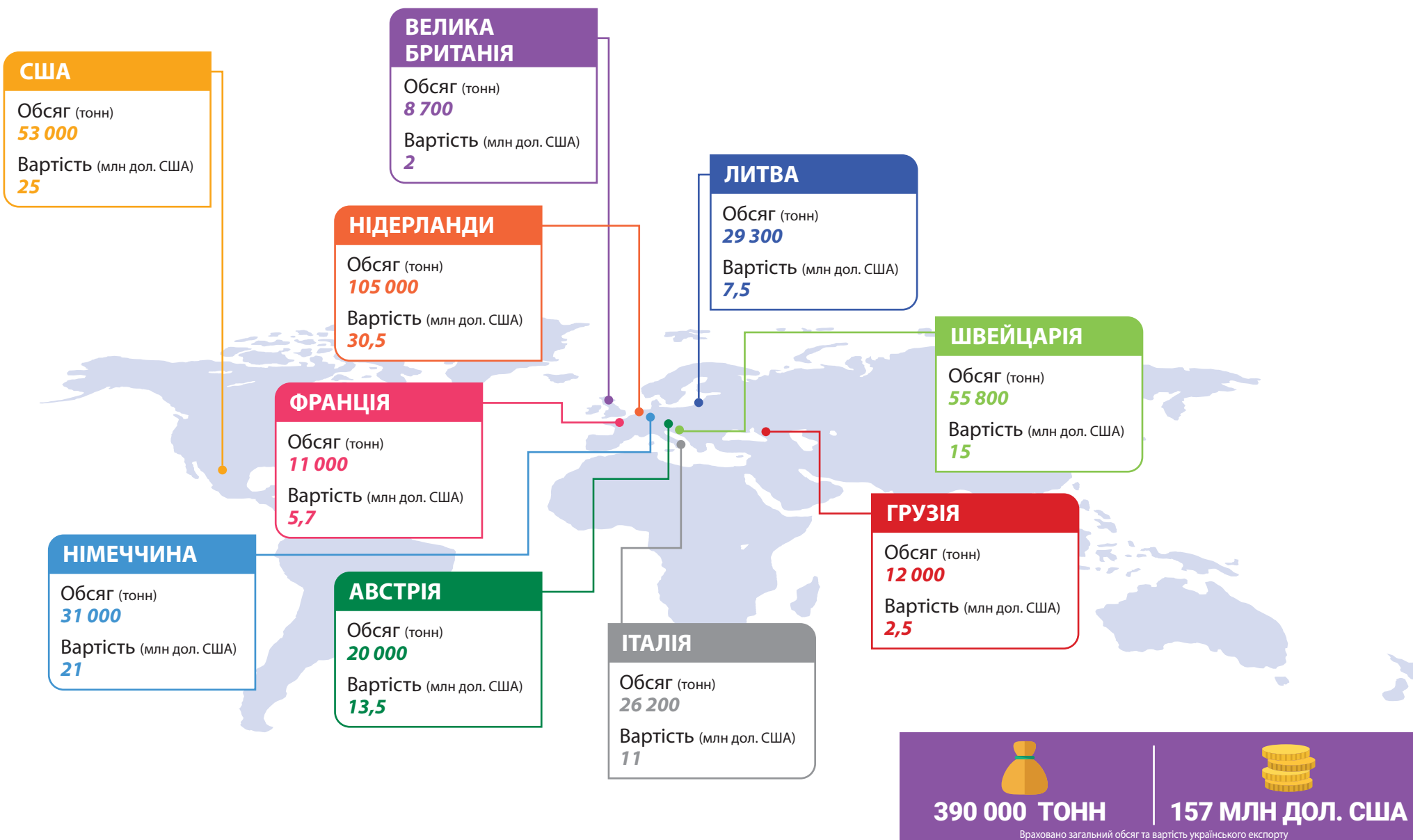
≈ **157**  
МЛН ДОЛ. США

## РОЗПОДІЛ ЕКСПОРТУ ОРГАНІЧНОЇ ПРОДУКЦІЇ З УКРАЇНИ ЗА ЧАСТИНАМИ СВІТУ



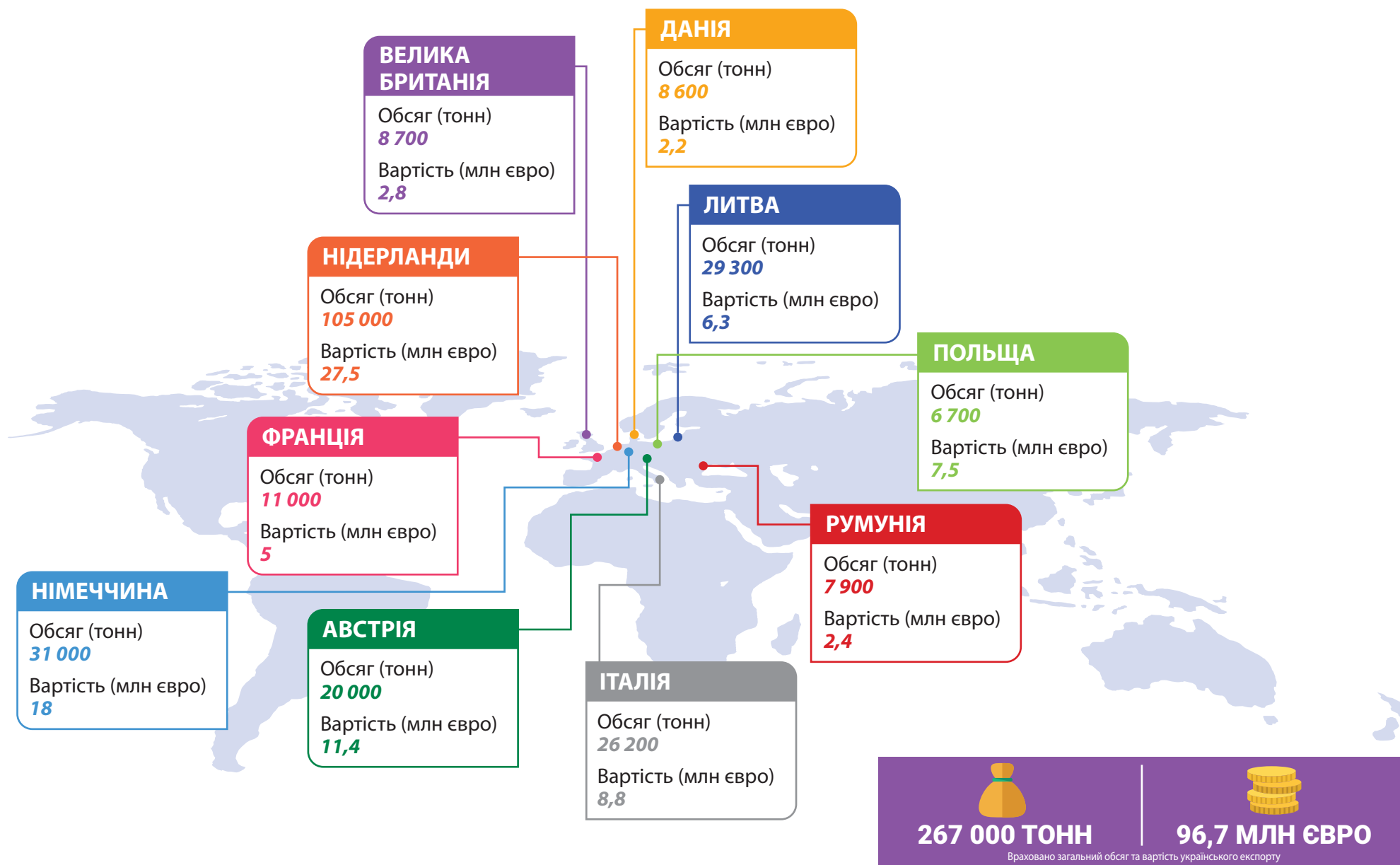
Дана інфографіка створена на основі дослідження органічного ринку, яке проведено Інформаційним центром «Зелене досьє», ТОВ «Органік Стандарт» та FiBL (Швейцарія) в рамках проекту «Дослідження органічного ринку та підтримка політичного розвитку, що впроваджується за фінансової підтримки Швейцарської Конфедерації».

# Топ 10 країн-імпортерів української органічної продукції в світі, 2018 рік



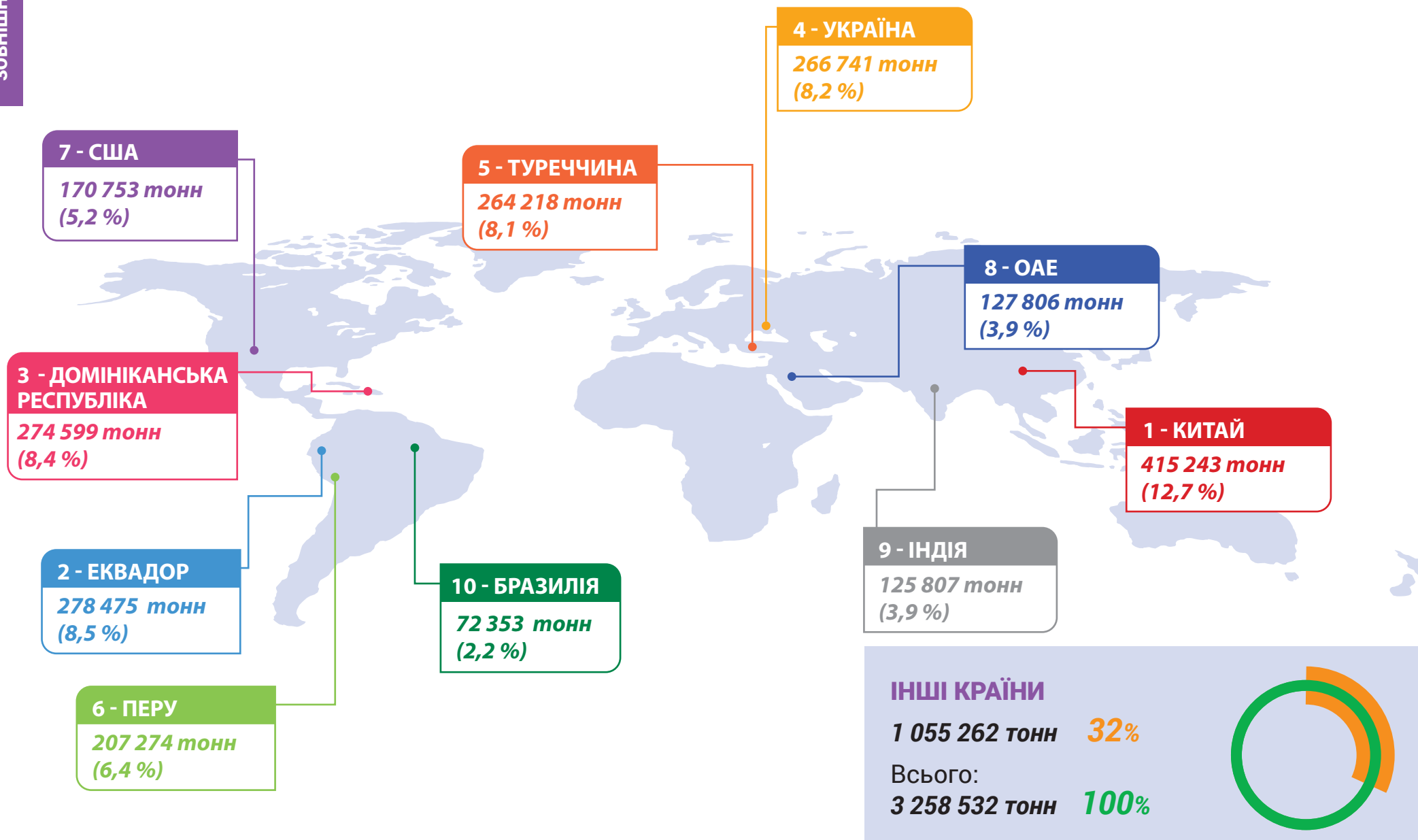
Дана інфографіка створена на основі дослідження органічного ринку, яке проведено Інформаційним центром «Зелене досьє», ТОВ «Органік Стандарт» та FiBL (Швейцарія) в рамках проекту «Дослідження органічного ринку та підтримка політичного розвитку, що впроваджується за фінансової підтримки Швейцарської Конфедерації».

# Топ 10 країн-імпортерів української органічної продукції в ЄС, 2018 рік



Дана інфографіка створена на основі дослідження органічного ринку, яке проведено Інформаційним центром «Зелене досьє», ТОВ «Органік Стандарт» та FiBL (Швейцарія) в рамках проекту «Дослідження органічного ринку та підтримка політичного розвитку, що впроваджується за фінансової підтримки Швейцарської Конфедерації».

# Обсяги імпорту органічної продукції в ЄС, 2018 рік (за країною походження)



Дана інфографіка створена на основі дослідження органічного ринку, яке проведено Інформаційним центром «Зелене досьє», ТОВ «Органік Стандарт» та FiBL (Швейцарія) в рамках проекту «Дослідження органічного ринку та підтримка політичного розвитку, що впроваджується за фінансової підтримки Швейцарської Конфедерації».