

Прес-реліз, 14 лютого 2018 року

Європейський ринок органічної продукції зріс на понад 10%, а площі органічних земель досягли 13,5 млн. га в 2016 році

Органічний ринок в Європі продовжує зростати. В 2016 році він зріс на 11,4% і майже досяг товарообігу в 33,5 млрд. євро. Майже всі великі ринки продемонстрували темпи зростання на понад 10%. На БіоФах, провідній всесвітній торговельній виставці органічних продуктів харчування, Дослідний інститут органічного сільського господарства (FiBL) та Інформаційне товариство сільськогосподарських ринків (AMI) представили дані про європейський органічний сектор за 2016 рік (14 лютого 2018 року, з 17.00 до 17.45 на БіоФах в м.Нюрнберг, зала «Київ»).

(м.Фрік/м. Нюрнберг, 14 лютого 2018 року) В 2016 році європейський органічний сектор також продемонстрував потужне зростання щодо площ, кількості виробників та ринків.

Майже 14 млн. га сільськогосподарських земель в Європі є органічними. Іспанія має найбільші площі

В 2016 році 13,5 млн. га земель в Європі були органічними (Європейський Союз: 12,1 млн. га). Маючи понад 2 млн. га органічних земель, Іспанія продовжує бути країною, що має найбільшу площу органічних земель в Європі, на другому місці – Італія (1,8 млн. га), на третьому – Франція (1,5 млн. га).

Площа органічних сільськогосподарських земель зросла майже на 1 млн. га

Площа органічних земель збільшилася майже на 1 млн. га. Це зростання на 6,7% в Європі та 8,2% в ЄС. Темпи зростання перевищили показники 2015 року і значно перевищили показники перших років цього десятиріччя. В 2016 році Італія повідомила про зростання площ на понад 300'000 га у порівнянні з 2015 роком, а Франція – на понад 200'000 га.

Ліхтенштейн – країна з найбільшою часткою органічних земель від загальної площі сільськогосподарських земель

Частка органічних сільськогосподарських земель в Європі становить 2,7% від загальної площі сільськогосподарських земель та 6,7% – в ЄС. В Європі (і світі) Ліхтенштейн має найбільшу частку органічних земель від загальної площі сільськогосподарських земель (37,7%), на другому місці – Австрія, країна, що має найбільшу частку органічних земель в ЄС (21,9%). 9 європейських країн повідомили, що не менше 10% їх сільськогосподарських земель є органічними.

Органічні виробники на підйомі

Кількість органічних виробників в Європі складає понад 370'000 (ЄС: майже 300'000), а найбільша кількість – в Туреччині (майже 68'000) та Італії (понад 64'000). Кількість виробників в Європі зростає на 7% (10% в ЄС) в 2016 році.

Потужне зростання переробників та імпортерів

Кількість переробних підприємств в Європі становить 66'000 та близько 63'000 – в ЄС. В Європі кількість імпортерів дорівнює майже 4'700 і близько 4'000 – в ЄС. Особливо потужне зростання спостерігалось серед імпортерів, кількість яких збільшилась на понад 10% як в Європі, так і в ЄС. Найбільша кількість переробних підприємств знаходиться в Італії (близько 17'000), а в Німеччині – найбільша кількість імпортерів (майже 1'600).

Роздрібний товарообіг в ЄС перевищив 30 млрд. євро

Роздрібний товарообіг в Європі оцінюється в 33,5 млрд. євро (30,7 млрд. євро в ЄС). ЄС є другим найбільшим єдиним ринком органічної продукції в світі після США.

Зростання роздрібногo товарообігу на понад 10% в 2016 році

Європейський ринок продемонстрував рекордне зростання на 11% (ЄС: 12%). Це вдруге з часів фінансової кризи роздрібний товарообіг перевищив 10%. Серед ключових ринків найбільше зростання спостерігалось у Франції (22%). Протягом десятиріччя, періодом із 2007 до 2016 року, товарообіг ринків Європи та ЄС майже подвоївся.

Європейські споживачі витрачають більше на органічні продукти

В Європі споживачі витрачають 41 євро на органічні продукти харчування на особу (ЄС: 61 євро). Витрати споживачів на органічні продукти на душу населення подвоїлися за останнє десятиріччя. Швейцарці витрачають найбільше – 274 євро на особу.

Частка органічного ринку в деяких країнах наближається до позначки 10%

У світовому масштабі європейські країни мають найбільшу частку продажів органічних продуктів харчування від всього ринку продуктів харчування. Лідерство у світі належить Данії (9,7 %). Окремі продукти та категорії продуктів мають навіть більшу частку. Наприклад, в деяких країнах продажі органічних яєць становлять понад 20% від всіх яєць на ринку.

Опитування щодо органічного сільського господарства в Європі проводилось FiBL та AMI. Діяльність FiBL зі збору даних проводилась в рамках світового опитування щодо органічного сільського господарства за підтримки Державного секретаріату Швейцарії з економічних питань (SECO), Міжнародного торгового центру (ІТС), Нюрнберзького виставкового центру (NürnbergMesse) та Міжнародного підрозділу Міжнародної федерації органічних сільськогосподарських рухів – Органікс Інтернешнл (IFOAM – Organics International).

Додаткова інформація

Контакти

- Др. Хельга Вільдер, FiBL, Акерштрассе 113, 5070 м. Фрік, Швейцарія
Тел. +41 (0)79 218 06 26, helga.willer@fibl.org, www.fibl.org
- Діана Шаак, АМІ – Інформаційне товариство сільськогосподарських ринків, Драйценморгенвер 10, 53175 м. Бонн, Німеччина
Тел. +49 228 33805-0, diana.schaack@ami-informiert.de, www.ami-informiert.de

Завантаження, інфографіки та бази даних онлайн

- Завантаження «Світ органічного сільського господарства 2018»: www.organic-world.net/yearbook/yearbook-2018/pdf.html
- Інтерактивні інфографіки та останні дані щодо ринку та площ: www.ifoam-eu.org/en/organic-europe
- Інфографіки: <http://www.organic-world.net/yearbook/yearbook-2018/infographics.html>
- Статистика FiBL щодо органічного сільського господарства у світі www.statistics.fibl.org

Посилання

- organic-world.net/yearbook.html: щорічна публікація «Світ органічного сільського господарства»
- fibl.org: веб-сайт FiBL, Дослідного інституту органічного сільського господарства
- ami-informiert.de: веб-сайт АМІ, Інформаційного товариства сільськогосподарських ринків
- ifoam-eu.org: веб-сайт підрозділу ЄС Міжнародної федерації органічних сільськогосподарських рухів IFOAM EU, Європейська група Міжнародного підрозділу IFOAM – Organics International
- biofach.de: веб-сайт БіоФах

Прес-реліз онлайн

Цей прес-реліз можна знайти за посиланнями:

www.fibl.org/en/media.html (англійською)

http://organicinfo.ua/shared/promo/74/3/FiBL%20media%20release_European%20organic%20market%20grew%20by%20double%20digits_UA.pdf (українською)

Про FiBL

Дослідний інститут органічного сільського господарства (FiBL) є одним з провідних світових інститутів в галузі органічного сільського господарства. Переваги FiBL – це міждисциплінарні дослідження, інновації, розроблені разом з фермерами та представниками харчової промисловості, та швидка передача знань.

У FiBL працює близько 280 співробітників у різних представництвах.

- Сайт: www.fibl.org
- Відео: www.youtube.com/watch?v=U84NrJlORFc

Європа та Європейський Союз: ключові індикатори в 2016 році

Таблиця 52: Європа і Європейський Союз: ключові індикатори 2016 року

Індикатор	Європа	ЄС	3 країни-лідери в Європі
Площа органічних земель, га	13.5 млн. га	12.1 млн. га	Іспанія (2.0 млн. га) Італія (1.8 млн. га) Франція (1.5 млн. га)
Частка органічних земель від загальної площі сільськогосподарських земель	2.7 %	6.7 %	Ліхтенштейн (37.7%) Австрія (21.9%) Естонія (18.9%)
Збільшення площі органічних земель в 2015-2016 роках, га	845'232 га	912'746 га	Італія (+303'071.0 га) Франція (+215'845 га) Німеччина (+162'482 га)
Відносне збільшення площі органічних земель в 2015-2016 рр.	6.7%	8.2%	Ісландія (+ 132%) Боснія і Герцеговина (+72%) Македонія, КЮРМ (+49%)
Використання земель, млн. га	Орні культури: 6.0 Багаторічні культури: 1.5 Багаторічні пасовища: 5.6	Орні культури: 5.2 Багаторічні культури: 1.3 Багаторічні пасовища: 5.5	
Орні культури-лідери	Зернові: 2.3 млн. га; Фураж: 2.3 млн. га Зернобобові сушені: 0.4 млн. га	Сидерати: 2.1 млн. га Зернові: 1.9 млн. га Зернобобові сушені: 0.4 млн. га	Найбільші площі під орними культурами: Франція (0.8 млн. га) Італія (0.8 млн. га) Німеччина (0.5 млн. га)
Багаторічні культури-лідери	Оливки: 0.6 млн. га Виноград: 0.3 млн. га Горіхи: 0.3 млн. га	Оливки: 0.5 млн. га Виноград: 0.3 млн. га Горіхи: 0.2 млн. га	Найбільші площі під багаторічними культурами: Іспанія (0.5 млн. га) Італія (0.4 млн. га) Туреччина (0.2 млн. га)
Площа збору дикоросів	16.7 млн. га	14.3 млн. га	Фінляндія (11.6 млн. га) Румунія (1.8 млн. га; 2014) Болгарія: (0.9 млн. га)
Виробники, кількість	373'240	295'123	Туреччина: (67'879) Італія (64'210) Іспанія (34'673)
Переробні підприємства, кількість	65'889	62'652	Італія (16'578) Німеччина (14'501) Франція (12'826)
Імпортери, кількість	4'657	3'968	Німеччина (1'598) Швейцарія (501) Нідерланди (364)
Роздрібний товарообіг	33.5 млрд. євро	30.7 млрд. євро	Німеччина (9'478 млрд. євро) Франція (6'736 млрд. євро) Італія (2'644 млрд. євро)
Зростання роздрібного товарообігу в 2015-2016 рр.	11.4%	12.0%	Франція, Ірландія (22 %) Данія (20 %)
Ринкова частка органічних продуктів	Немає даних	Немає даних	Данія (9.7 %) Люксембург (8.6%) Швейцарія (8.4 %)
Споживання на душу населення, євро	40.8 євро	60.5 євро	Швейцарія (274 євро); Данія (227 євро) Швеція (197 євро)

Інфографіки

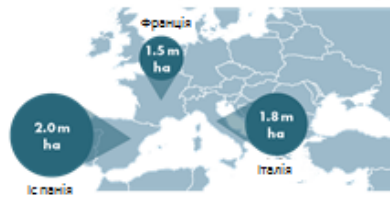


Даний переклад виконано в рамках швейцарсько-українського проекту «Розвиток органічного ринку в Україні», що фінансується Державним секретаріатом Швейцарії з економічних питань (SECO) та впроваджується Дослідним інститутом органічного сільського господарства (FiBL, Швейцарія)

Органічне сільське господарство в ЄС, 2016 р.

Органічні землі, 2016 р. Органічні виробники і переробники, 2016 р. Органічний ринок, 2016 р.

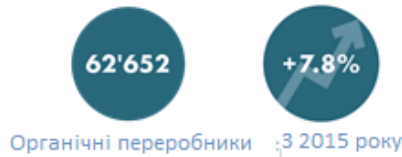
3 країни-лідери (за площею)



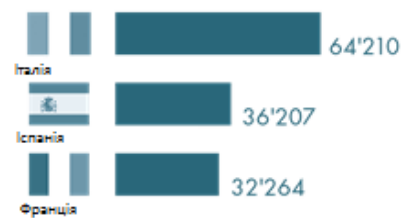
Доля органічних земель: 3 країни-лідери



Кількість органічних виробників збільшується



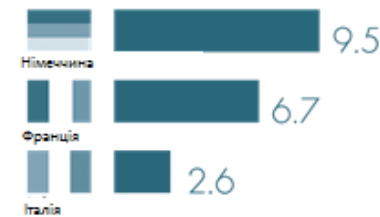
Кількість виробників: 3 країни-лідери



Ринок ЄС росте



Роздрібні продажі: 3 країни-лідери (млрд. євро)



Джерело: опитування FiBL на основі національних даних

Даний переклад виконано в рамках швейцарсько-українського проекту «Розвиток органічного ринку в Україні», що фінансується Державним секретаріатом Швейцарії з економічних питань (SECO) та впроваджується Дослідним інститутом органічного сільського господарства (FiBL, Швейцарія)

ЄВРОПА: ОРГАНІЧНІ СІЛЬСЬКОГОСПОДАРСЬКІ ЗЕМЛІ В 2016 РОЦІ



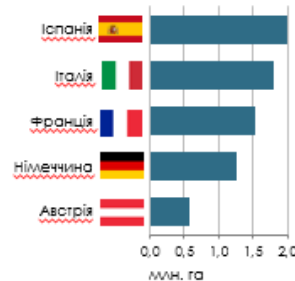
Половина всіх органічних земель Європи знаходиться в 4 країнах



Розподіл органічних земель по країнах в 2016 році



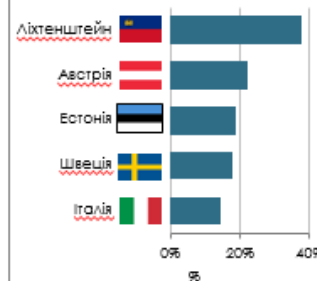
Країна з найбільшою площею органічних земель – Іспанія, за нею йдуть Італія і Франція.



Топ 5 країн з найбільшими площами органічних сільськогосподарських земель в 2016 році



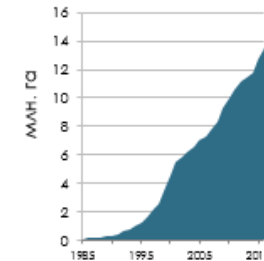
В 9 країнах частка органічних земель від всіх сільськогосподарських земель складає 10% і більше



Топ 5 країн, де частка органічних земель від всіх сільськогосподарських земель складала 10% і більше в 2016 році



В 2016 році площа органічних земель збільшилась майже на 0,85 млн. га порівняно з 2015 роком.



Збільшення площі органічних земель в 1985–2016 рр.

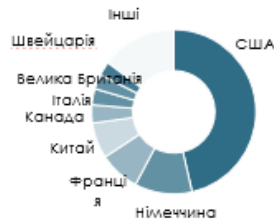
Джерело: Опитування FiBL 2018 року www.organic-world.net

Даний переклад виконано в рамках швейцарсько-українського проекту «Розвиток органічного ринку в Україні», що фінансується Державним секретаріатом Швейцарії з економічних питань (SECO) та впроваджується Дослідним інститутом органічного сільського господарства (FiBL, Швейцарія)

ЄВРОПА: ТОВАРООБІГ ОРГАНІЧНИХ ПРОДУКТІВ В 2016 РОЦІ



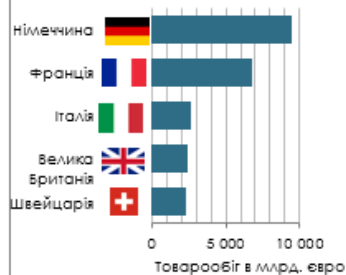
ЄС (30,7 млрд. €) є другим найбільшим єдиним ринком після США (38,9 млрд.) і Китаю. По регіонах, лідирує Північна Америка (41,9 млрд. €), за нею йде Європа (33,5 млрд. €) і Азія.



Розподіл товарообігу у світі по країнах в 2016 році



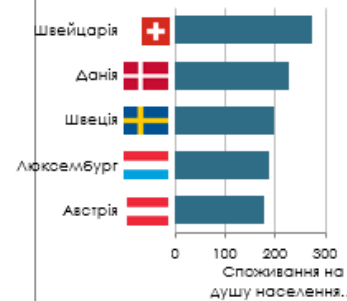
Європейські країни з найбільшими ринками органічних продуктів харчування – Німеччина (9,5 млрд. €), Франція (6,7 млрд. €), Італія (2,6 млрд. €) і Великобританія (2,5 млрд. €).



Країни з найбільшими ринками органічних продуктів харчування в 2016 році



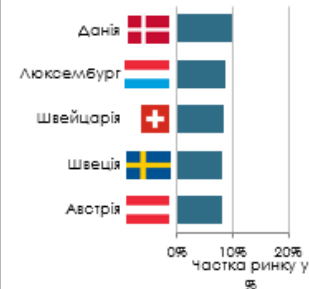
В Швейцарії найвище споживання органічних продуктів на душу населення в світі, далі йдуть Данія і Швеція.



Країни з найбільшим споживанням органічних продуктів на душу населення в 2016 році



Найбільша частка органічних продуктів на ринку харчових продуктів - в Данії, далі йдуть Люксембург, Швейцарія, Швеція і Австрія.



Країни з найбільшою часткою органічних продуктів на ринку харчових продуктів в 2016 році